

声帯ポリープ・ポリープ様声帯

声帯はのどの奥（のどぼとけのあたり）にあります。声帯に異常があると、声の変化がおこります。声帯は口をあけただけでは見えない奥の方にあるために、**声帯の異常は耳鼻咽喉科専門医がファイバースコープを使用しないと診断はつきません。**

以下、声帯ポリープ・ポリープ様声帯について説明いたします。

声帯に“肉のかたまり”が出来た場合を“声帯ポリープ”、声帯全体が“水ぶくれ”の様にはれた場合を“ポリープ様声帯”といいます。

職業・趣味等で、大声を出す習慣のある人に多くみられます。

耳鼻咽喉科専門医ならば、ファイバースコープで、確実に診断する事ができます。

声帯ポリープ、ポリープ様声帯の治療。

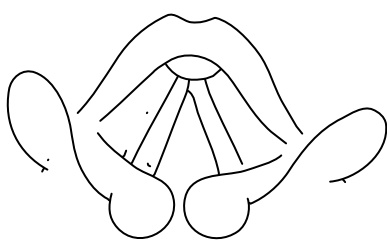
音声療法

大きな声を出さない事。かぜぎみで特に声が出ない時は、約二週間完全な沈黙療法を行う必要があります。（会議、講義、電話に出る事、**カラオケ等禁止です。**）

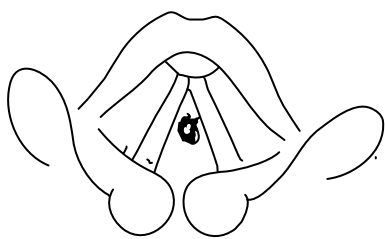
禁酒、**禁煙**をお守りください。

手術は全身麻酔でおこないますので、完全に無痛です。入院は約二週間です。

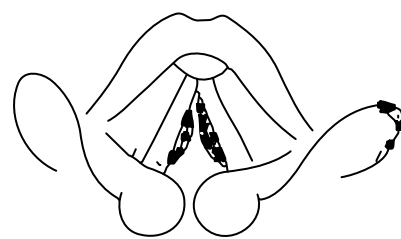
手術後も定期的に耳鼻咽喉科医の診察を受ける事が、“再発防止と、喉頭癌の早期発見”に重要です。



正常な声帯



声帯ポリープ



ポリープ様声帯

矢野耳鼻咽喉科
医学博士

藤沢市善行 1-25-11
日本耳鼻咽喉科学会専門医
日本耳鼻咽喉科学会専門医
日本耳鼻咽喉科学会専門医

8 1 3 5 4 1
矢野 潮
矢野 ゆかり
矢野 さゆり